



ФЕДЕРАЛЬНАЯ СЛУЖБА  
ГОСУДАРСТВЕННОЙ СТАТИСТИКИ

# ОПЕРАТИВНЫЕ ДАННЫЕ ПО ИНДЕКСУ ПРОМЫШЛЕННОГО ПРОИЗВОДСТВА ПЕНЗЕНСКОЙ ОБЛАСТИ



за январь-февраль 2023 года



ФЕДЕРАЛЬНАЯ СЛУЖБА  
ГОСУДАРСТВЕННОЙ СТАТИСТИКИ

# Оперативные данные по ИПП

Пензенской области

за январь-февраль 2023 года

**01** ИНДЕКСЫ ПРОМЫШЛЕННОГО ПРОИЗВОДСТВА  
ЯНВАРЬ-ФЕВРАЛЬ 2023 Г. В % К ЯНВАРЮ-ФЕВРАЛЮ 2022 Г.  
ФЕВРАЛЬ 2023 Г. В % К ФЕВРАЛЮ 2022 Г.

**02** ИНДЕКСЫ ПРОИЗВОДСТВА  
ЯНВАРЬ-ФЕВРАЛЬ 2023 Г. В % К ЯНВАРЮ-ФЕВРАЛЮ 2022 Г.  
ФЕВРАЛЬ 2023 Г. В % К ФЕВРАЛЮ 2022 Г.

**03** ИНДЕКСЫ ПРОИЗВОДСТВА ПО ОСНОВНЫМ ВИДАМ  
ОБРАБАТЫВАЮЩИХ ПРОИЗВОДСТВ  
ЯНВАРЬ-ФЕВРАЛЬ 2023 Г. В % К ЯНВАРЮ-ФЕВРАЛЮ 2022 Г.  
ФЕВРАЛЬ 2023 Г. В % К ФЕВРАЛЮ 2022 Г.

**04** ИНДЕКСЫ ПРОМЫШЛЕННОГО ПРОИЗВОДСТВА ПО  
РЕГИОНАМ ПФО  
ЯНВАРЬ-ФЕВРАЛЬ 2023 Г. В % К ЯНВАРЮ-ФЕВРАЛЮ 2022 Г.  
ДОБЫЧА ПОЛЕЗНЫХ ИСКОПАЕМЫХ  
ОБРАБАТЫВАЮЩИЕ ПРОИЗВОДСТВА  
ОБЕСПЕЧЕНИЕ ЭЛЕКТРИЧЕСКОЙ ЭНЕРГИЕЙ, ГАЗОМ И ПАРОМ;  
КОНДИЦИОНИРОВАНИЕ ВОЗДУХА  
ВОДОСНАБЖЕНИЕ; ВОДООТВЕДЕНИЕ, ОРГАНИЗАЦИЯ СБОРА И УТИЛИЗАЦИИ  
ОТХОДОВ, ДЕЯТЕЛЬНОСТЬ ПО ЛИКВИДАЦИИ ЗАГРЯЗНЕНИЙ

\* Ежемесячные данные оперативной статистики





# ИНДЕКС ПРОМЫШЛЕННОГО ПРОИЗВОДСТВА

ЯНВАРЬ-ФЕВРАЛЬ 2023 г. В % К ЯНВАРЮ-ФЕВРАЛЮ 2022 г.



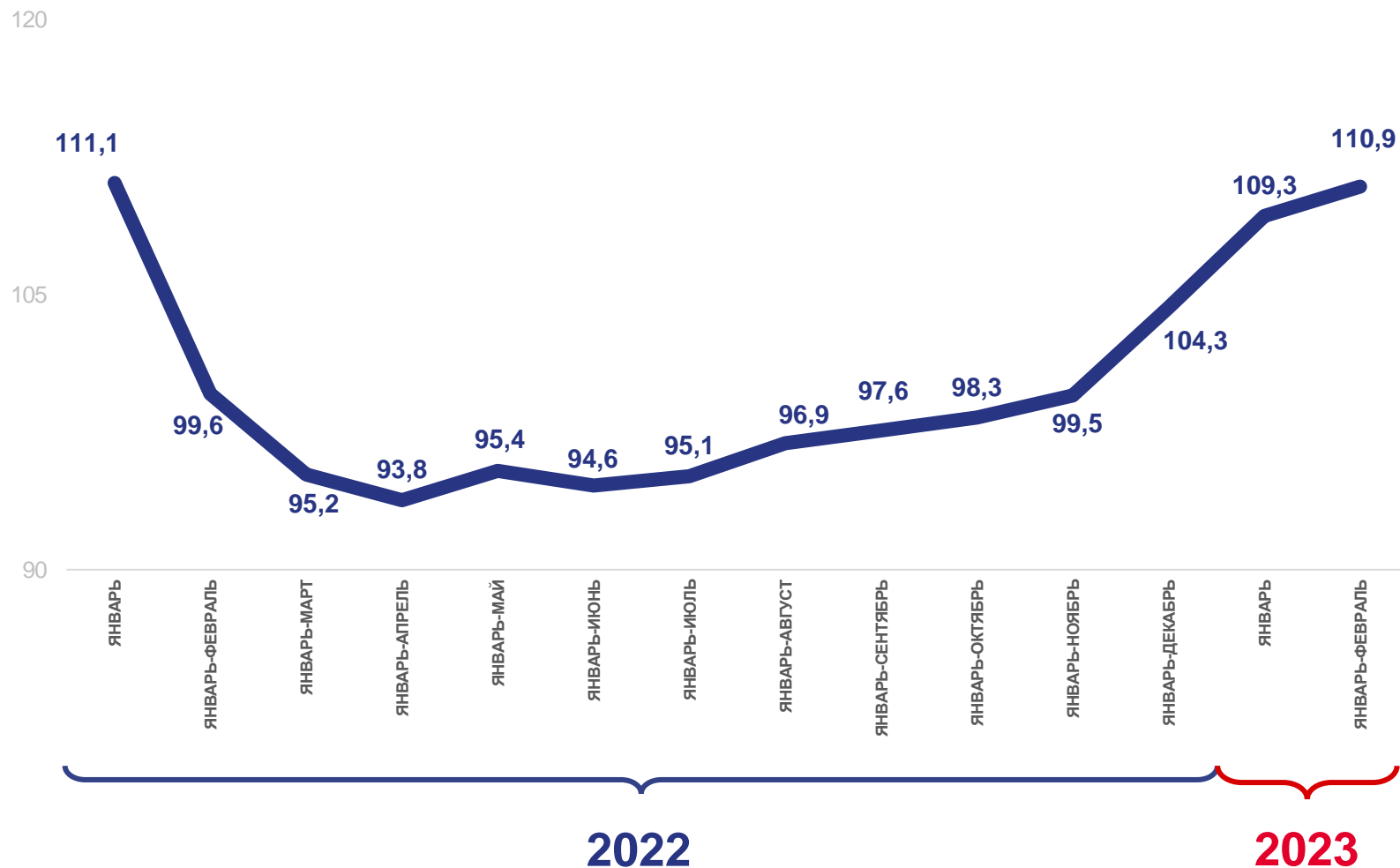
**110,9%**

ЯНВАРЬ-ФЕВРАЛЬ 2023 г. В % К  
ЯНВАРЮ-ФЕВРАЛЮ 2022 г.



**99,6%**

ЯНВАРЬ-ФЕВРАЛЬ 2022 г. В % К  
ЯНВАРЮ-ФЕВРАЛЮ 2021 г.





# ИНДЕКС ПРОМЫШЛЕННОГО ПРОИЗВОДСТВА

ФЕВРАЛЬ 2023 г. В % К ФЕВРАЛЮ 2022 г.



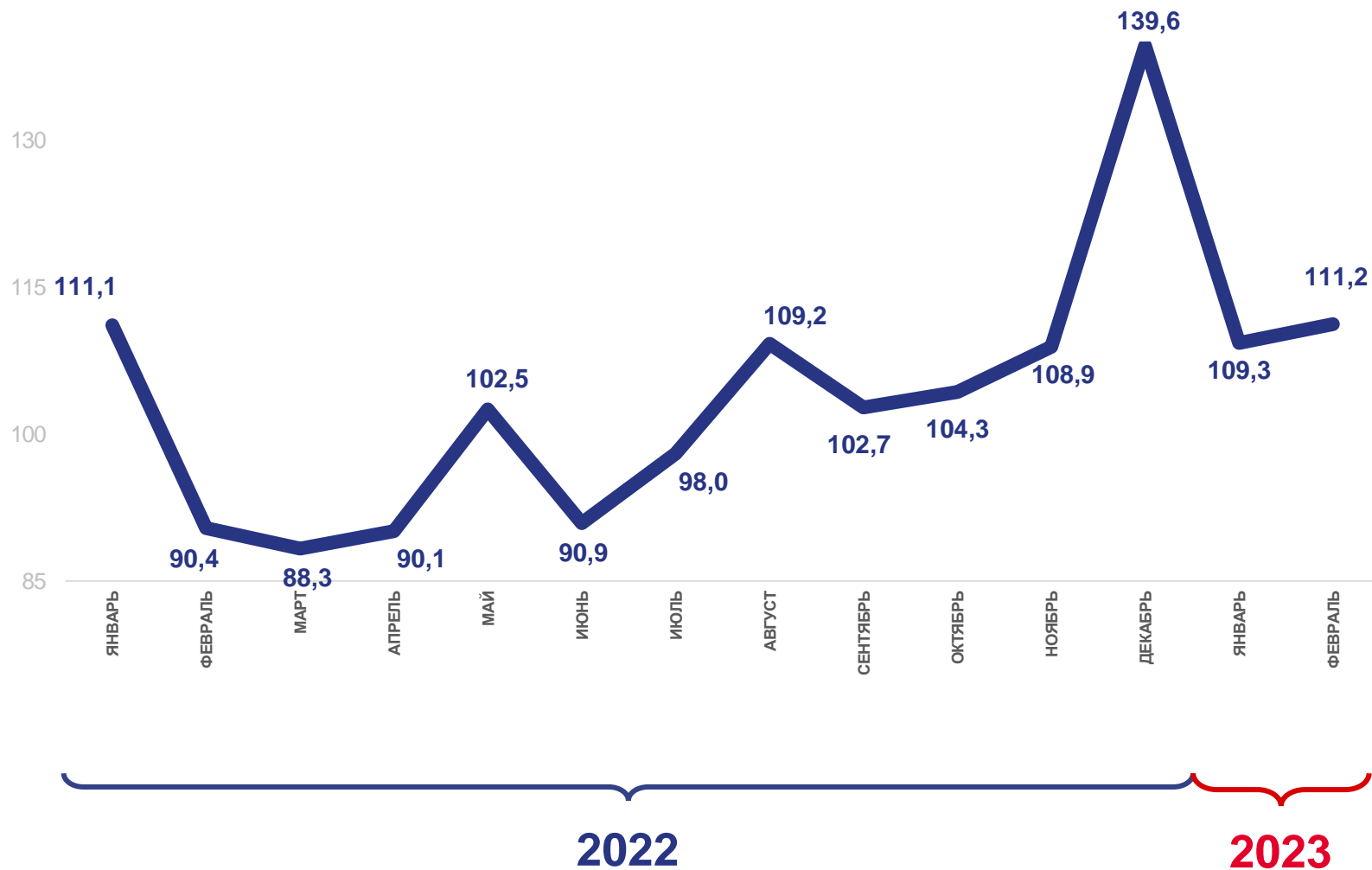
**111,2%**

ФЕВРАЛЬ 2023 г. В % К ФЕВРАЛЮ 2022 г.



**90,4%**

ФЕВРАЛЬ 2022 г. В % К ФЕВРАЛЮ 2021 г.





# ИНДЕКСЫ ПРОИЗВОДСТВА

ЯНВАРЬ-ФЕВРАЛЬ 2023 г. В % К ЯНВАРЮ-ФЕВРАЛЮ 2022 г.



ИПП

110,9%



112,9%

Обрабатывающие производства



105,2%

Обеспечение электрической энергией, газом и паром; кондиционированием воздуха



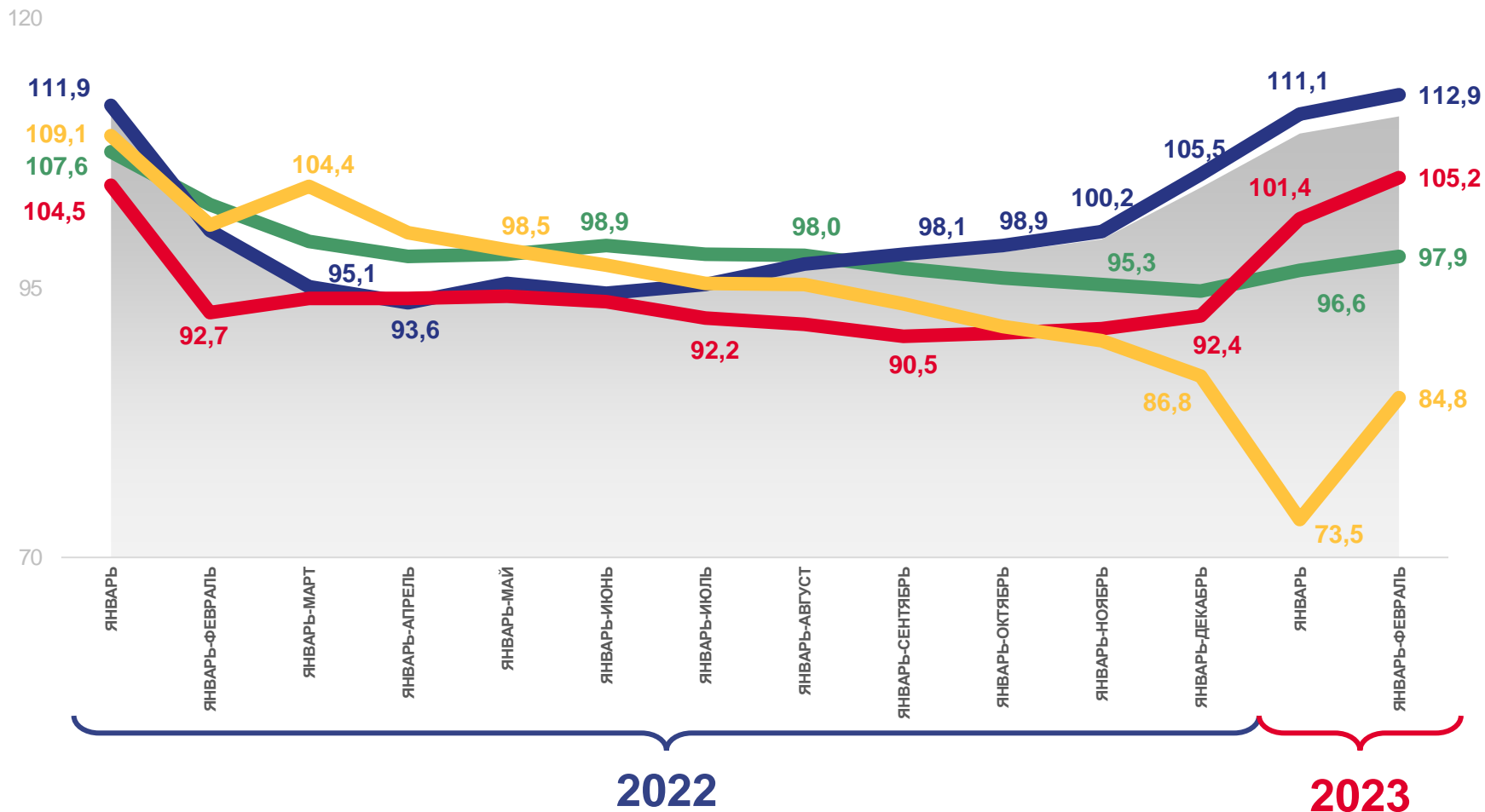
97,9%

Добыча полезных ископаемых



84,8 %

Водоснабжение; водоотведение, организация сбора и утилизации отходов, деятельность по ликвидации загрязнений



Индекс промышленного производства



Обработывающие производства



Добыча полезных ископаемых



Обеспечение электрической энергией, газом и паром; кондиционирование воздуха



Водоснабжение; водоотведение, организация сбора и утилизации отходов, деятельность по ликвидации загрязнений





# ИНДЕКСЫ ПРОИЗВОДСТВА

ФЕВРАЛЬ 2023 г. В % К ФЕВРАЛЮ 2022 г.



ИПП

111,2%



Обрабатывающие производства

112,0%



Обеспечение электрической энергией, газом и паром; кондиционированием воздуха

110,3%



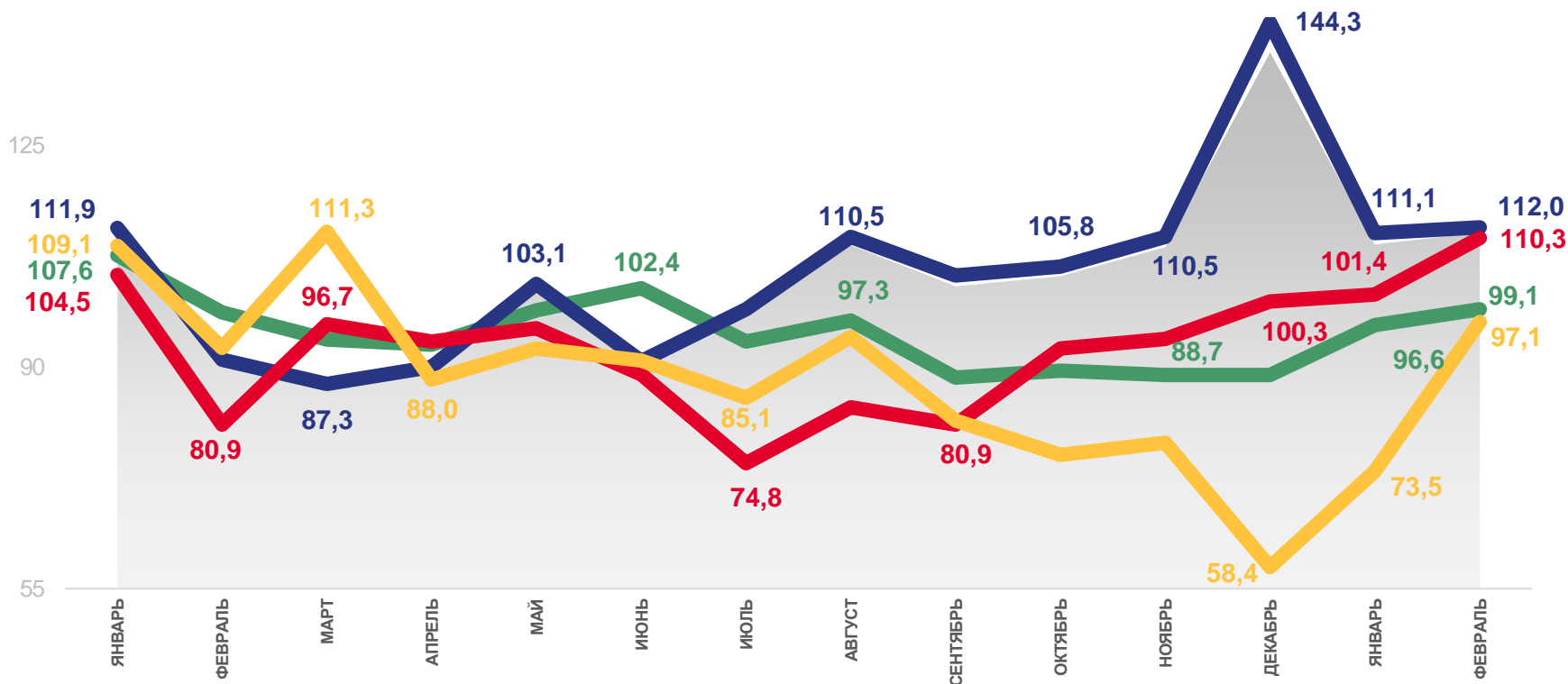
Добыча полезных ископаемых

99,1%



97,1%

Водоснабжение; водоотведение, организация сбора и утилизации отходов, деятельность по ликвидации загрязнений



2022

2023



Индекс промышленного производства



Обрабатывающие производства



Добыча полезных ископаемых



Обеспечение электрической энергией, газом и паром; кондиционирование воздуха



Водоснабжение; водоотведение, организация сбора и утилизации отходов, деятельность по ликвидации загрязнений





# ИНДЕКСЫ ПРОИЗВОДСТВА ПО ОСНОВНЫМ ВИДАМ ОБРАБАТЫВАЮЩИХ ПРОИЗВОДСТВ

ЯНВАРЬ-ФЕВРАЛЬ 2023 г. В % К ЯНВАРЮ-ФЕВРАЛЮ 2022 г.



**178,3%**

Производство компьютеров, электронных и оптических изделий



**157,0%**

Производство готовых металлических изделий, кроме машин и оборудования



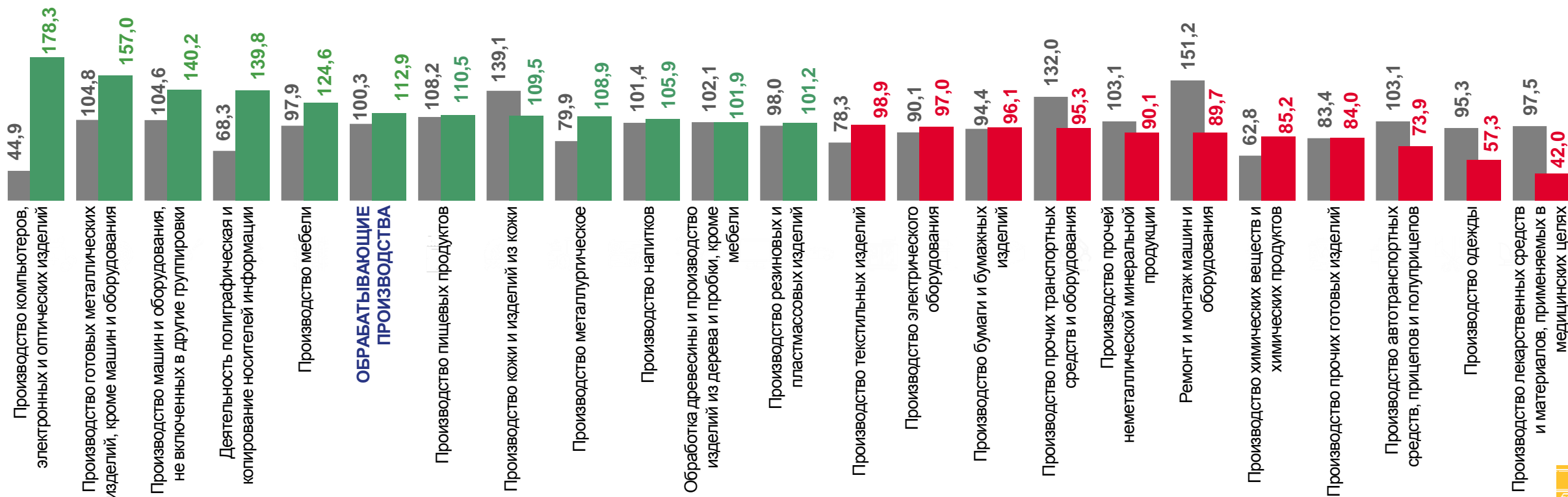
**57,3%**

Производство одежды



**42,0%**

Производство лекарственных средств и материалов, применяемых в медицинских целях



■ январь-февраль 2022 г. в % к январю-февралю 2021 г.

■ январь-февраль 2023 г. в % к январю-февралю 2022 г.





# ИНДЕКСЫ ПРОИЗВОДСТВА ПО ОСНОВНЫМ ВИДАМ ОБРАБАТЫВАЮЩИХ ПРОИЗВОДСТВ

ФЕВРАЛЬ 2023 г. В % К ФЕВРАЛЮ 2022 г.



181,7%

Производство компьютеров, электронных и оптических изделий



161,5%

Производство готовых металлических изделий, кроме машин и оборудования



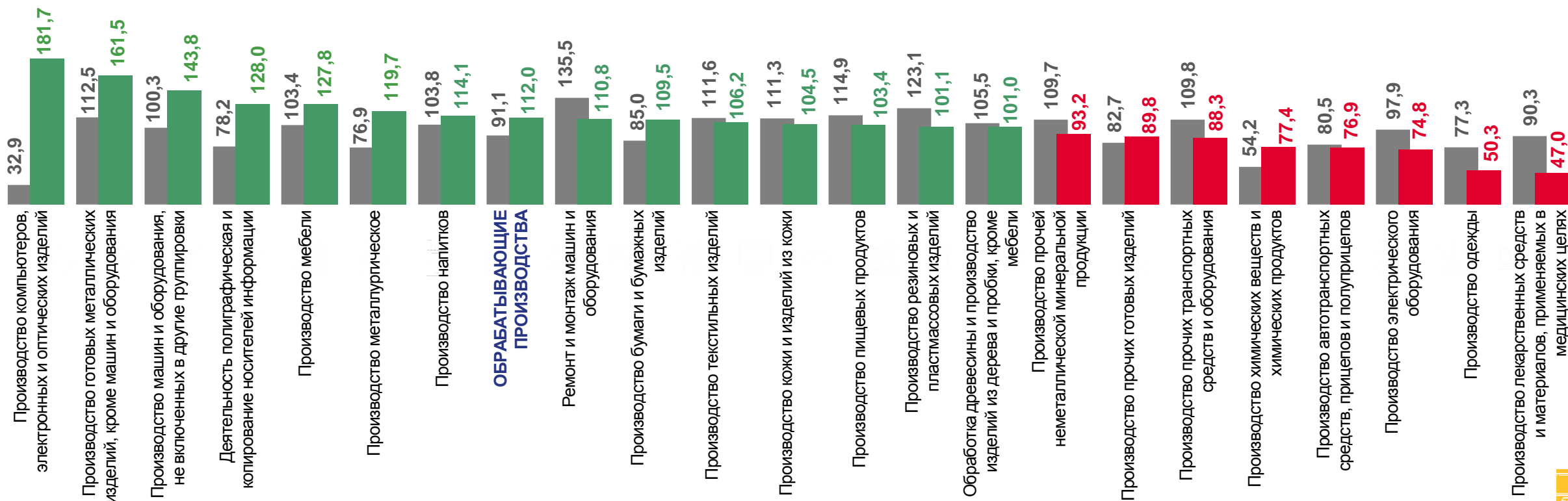
50,3%

Производство одежды



47,0%

Производство лекарственных средств и материалов, применяемых в медицинских целях



■ февраль 2022 г. в % к февралю 2021 г.

■ февраль 2023 г. в % к февралю 2022 г.







# ИНДЕКСЫ ПРОМЫШЛЕННОГО ПРОИЗВОДСТВА ПО РЕГИОНАМ ПРИВОЛЖСКОГО ФЕДЕРАЛЬНОГО ОКРУГА

ЯНВАРЬ-ФЕВРАЛЬ 2023 г. В % К ЯНВАРЮ-ФЕВРАЛЮ 2022 г.



**98,0%**

Российская Федерация



**7**

субъектов ПФО показали **рост** производства



**7**

субъектов ПФО показали **снижение** производства

**2**

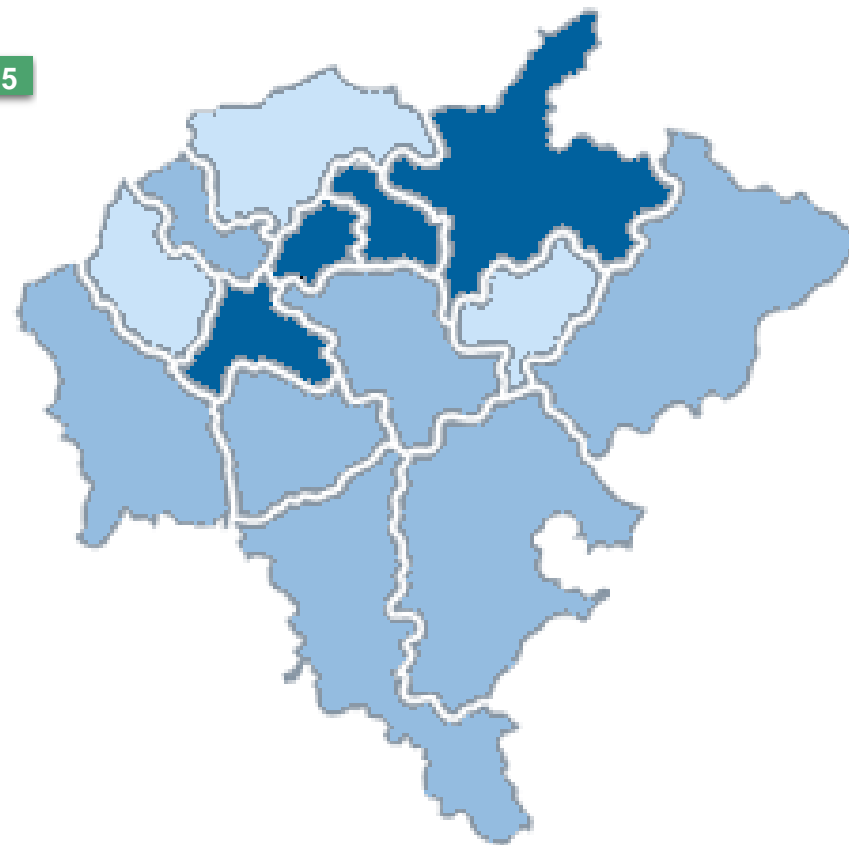
место заняла Пензенская область среди регионов ПФО





# ДОБЫЧА ПОЛЕЗНЫХ ИСКОПАЕМЫХ

ИНДЕКС ПРОМЫШЛЕННОГО ПРОИЗВОДСТВА ПО РЕГИОНАМ ПФО  
ЯНВАРЬ-ФЕВРАЛЬ 2023 г. В % К ЯНВАРЮ-ФЕВРАЛЮ 2022 г.



● до 100,0    ● от 100,1 до 110,0    ● от 110,1






# ОБРАБАТЫВАЮЩИЕ ПРОИЗВОДСТВА

ИНДЕКС ПРОМЫШЛЕННОГО ПРОИЗВОДСТВА ПО РЕГИОНАМ ПФО  
ЯНВАРЬ-ФЕВРАЛЬ 2023 г. В % К ЯНВАРЮ-ФЕВРАЛЮ 2022 г.



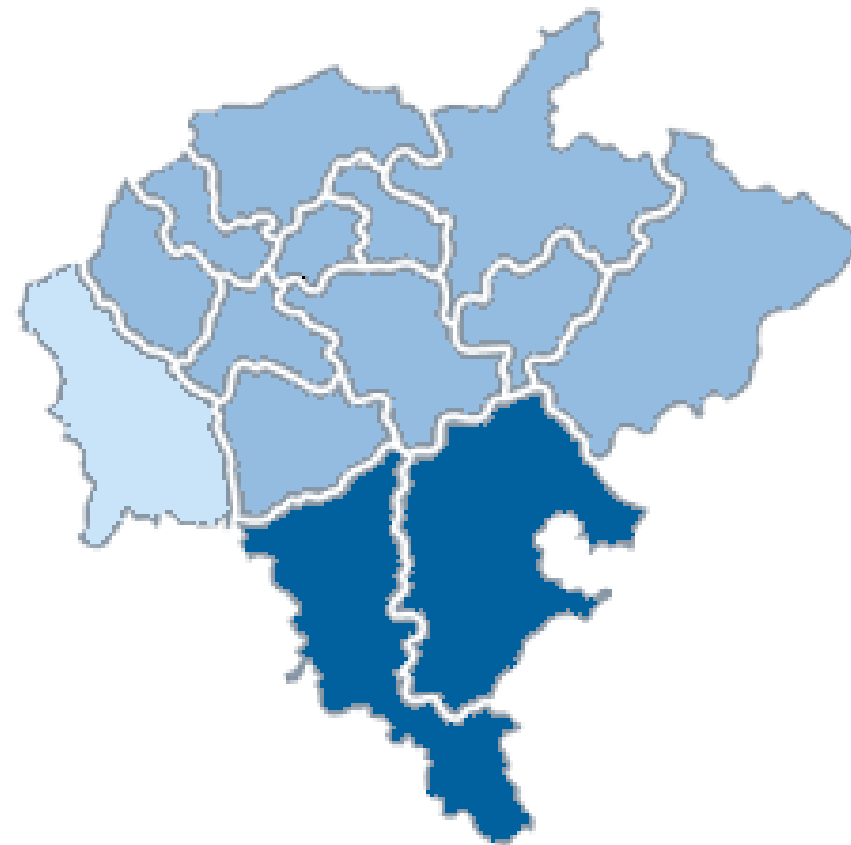
● до 100,0    ● от 100,1 до 105,0    ● от 105,1





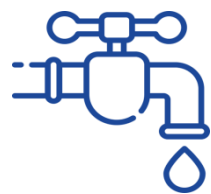
# ОБЕСПЕЧЕНИЕ ЭЛЕКТРИЧЕСКОЙ ЭНЕРГИЕЙ, ГАЗОМ И ПАРОМ; КОНДИЦИОНИРОВАНИЕ ВОЗДУХА

ИНДЕКС ПРОМЫШЛЕННОГО ПРОИЗВОДСТВА ПО РЕГИОНАМ ПФО  
ЯНВАРЬ-ФЕВРАЛЬ 2023 г. В % К ЯНВАРЮ-ФЕВРАЛЮ 2022 г.



● до 100,0    ● от 100,1 до 110,0    ● от 110,1





# ВОСНАБЖЕНИЕ; ВОДООТВЕДЕНИЕ, ОРГАНИЗАЦИЯ СБОРА И УТИЛИЗАЦИИ ОТХОДОВ, ДЕЯТЕЛЬНОСТЬ ПО ЛИКВИДАЦИИ ЗАГРЯЗНЕНИЙ

ИНДЕКС ПРОМЫШЛЕННОГО ПРОИЗВОДСТВА ПО РЕГИОНАМ ПФО  
ЯНВАРЬ-ФЕВРАЛЬ 2023 г. В % К ЯНВАРЮ-ФЕВРАЛЮ 2022 г.



● до 90,0    ● от 90,1 до 100,0    ● от 100,0

